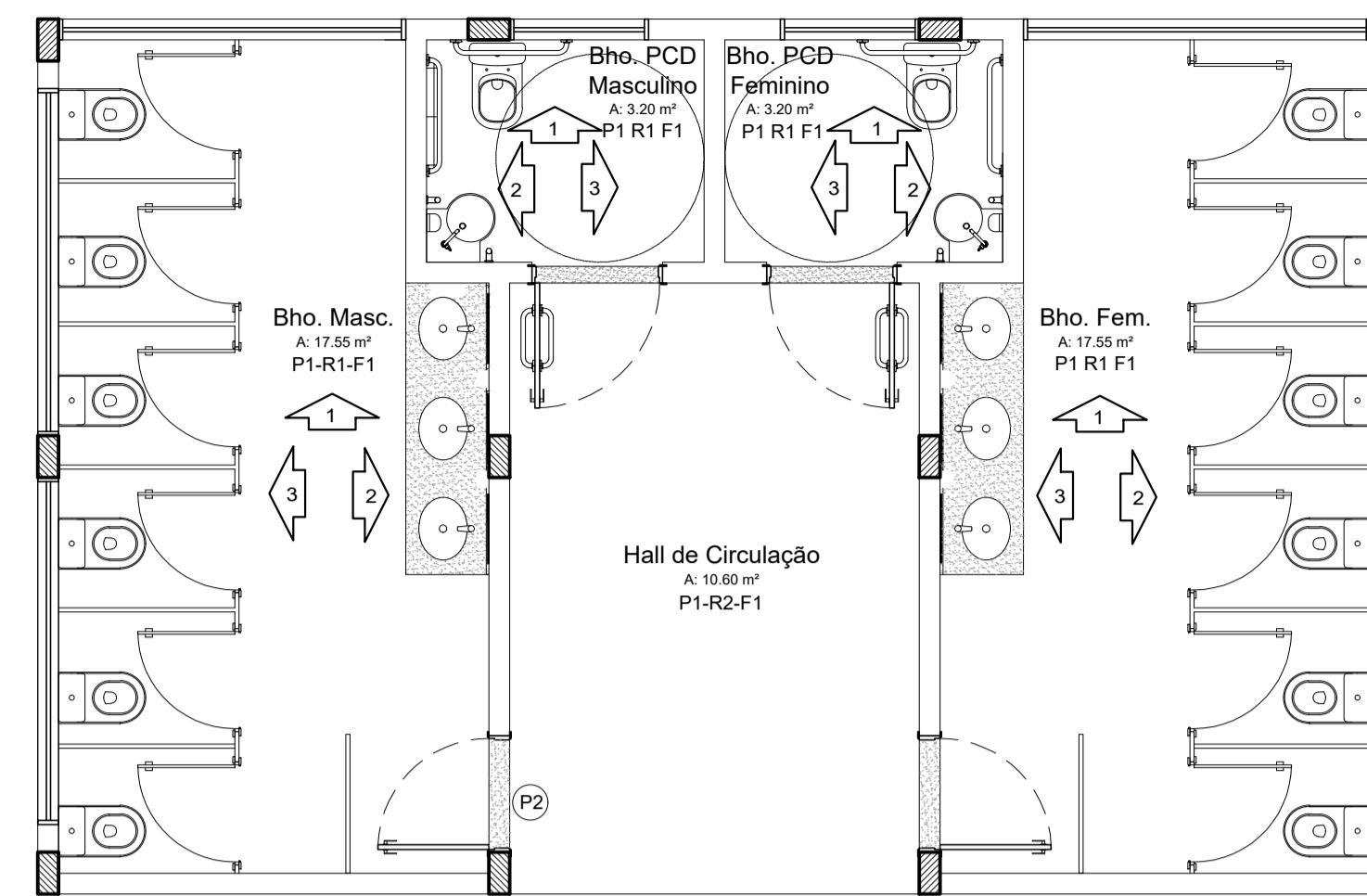


Banheiros Feminino e Masculino
Vista 1
Escala 1/25



Croqui de Referência
S/Escala

ESPECIFICAÇÕES	
PISOS	
P1	PISO CORUNDUM
REVESTIMENTOS	
R1	REVESTIMENTO CERÂMICO COM PLACAS TIPO ESMALTADA, DIMENSÕES 20x20cm ATÉ O FORRO.
R2	PAREDE COM ACABAMENTO EM TINTA LÁTEX ACRILICA BRANCA
FORRO	
F1	FORRO EM PVC LISO.

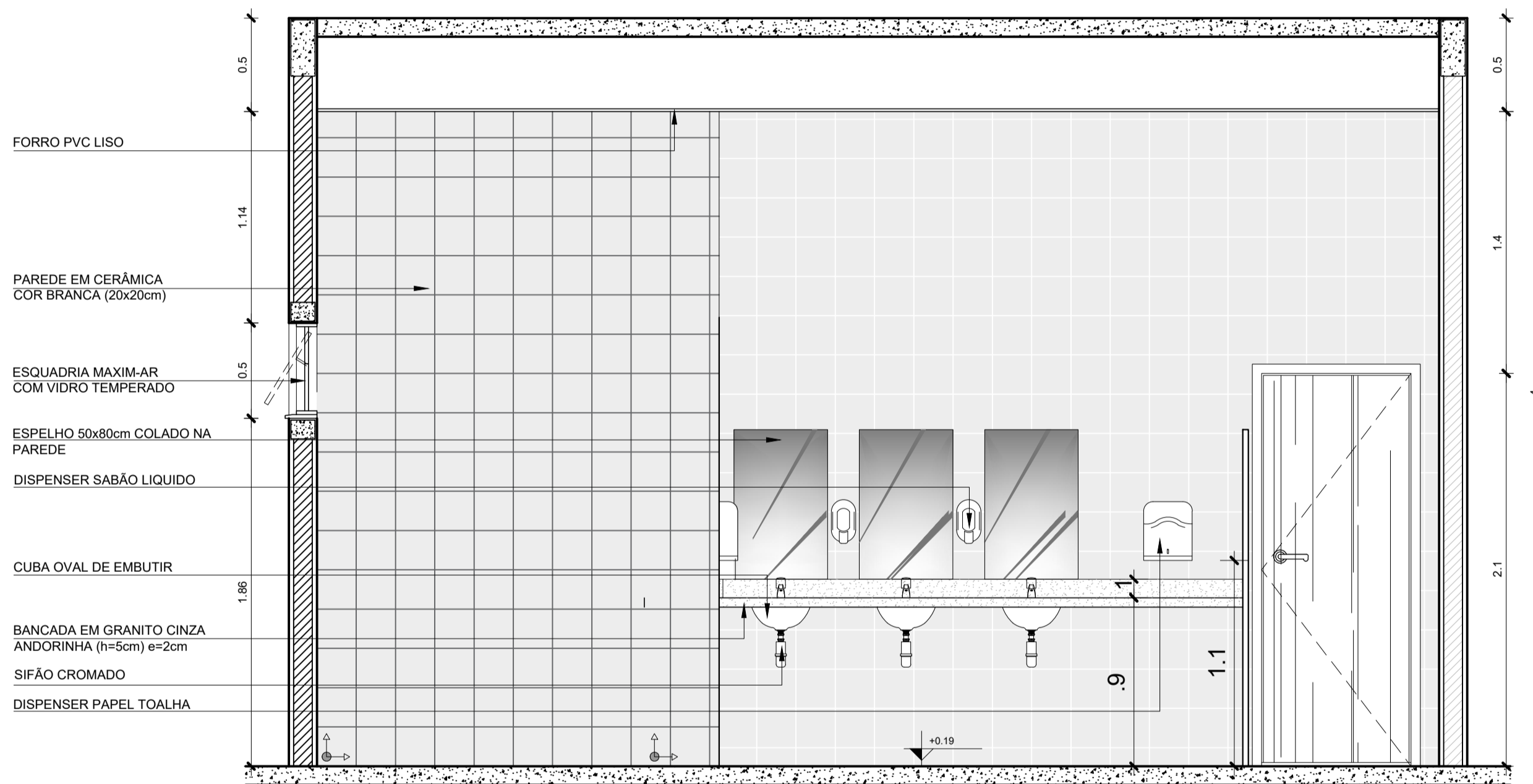
NBR 9050-20 - NORMA DE ACESSIBILIDADE.

- 7.7.2.1 Altura da bacia
As bacias e assentos sanitários acessíveis não podem ter abertura frontal e devem estar a uma altura entre 0,43 m e 0,45 m do piso acabado, medidas a partir da borda superior sem o assento. Com o assento, esta altura deve ser de no máximo 0,46 m para as bacias de adulto, e 0,36 m para as infantis.
- 7.7.2.2 Barras de apoio na bacia sanitária
7.7.2.2.1 Junto à bacia sanitária, quando houver parede lateral, devem ser instaladas barras para apoio e transferência. Uma barra reta horizontal com comprimento mínimo de 0,80 m, posicionada horizontalmente, a 0,89 m de altura do piso acabado (medidos pelos eixos de fixação) a uma distância de 0,40 m entre o eixo da bacia e a face da barra e deve estar posicionada a uma distância de 0,50 m da borda frontal da bacia. Também deve ser instalada uma barra reta com comprimento mínimo de 0,70 m, posicionada verticalmente, a 0,10 m acima da barra horizontal e 0,30 m da borda frontal da bacia sanitária.
- 7.7.2.2.2 Junto à bacia sanitária, na parede do fundo, deve ser instalada uma barra reta com comprimento mínimo de 0,80 m, posicionada horizontalmente, a 0,89 m de altura do piso acabado (medido pelos eixos de fixação), com uma distância máxima de 0,11 m da sua face externa à parede e estendendo-se 0,30 m além do eixo da bacia em direção à parede lateral.
- 7.7.2.2.3 Para bacias sanitárias com caixa acoplada, que possuam altura que não permita a instalação da barra descrita em 7.7.2.2.2, esta pode ser instalada a uma altura de até 0,89 m do piso acabado (medido pelos eixos de fixação), devendo ter uma distância máxima de 0,11 m da sua face externa à parede, distância mínima de 0,04 m da superfície superior da tampa da caixa acoplada e 0,30 m além do eixo da bacia em direção à parede lateral, conforme Figuras 108 e 110. A barra reta na parede do fundo pode ser substituída por uma barra lateral articulada, desde que a extremidade da barra esteja a no mínimo 0,10 m da borda frontal da bacia.

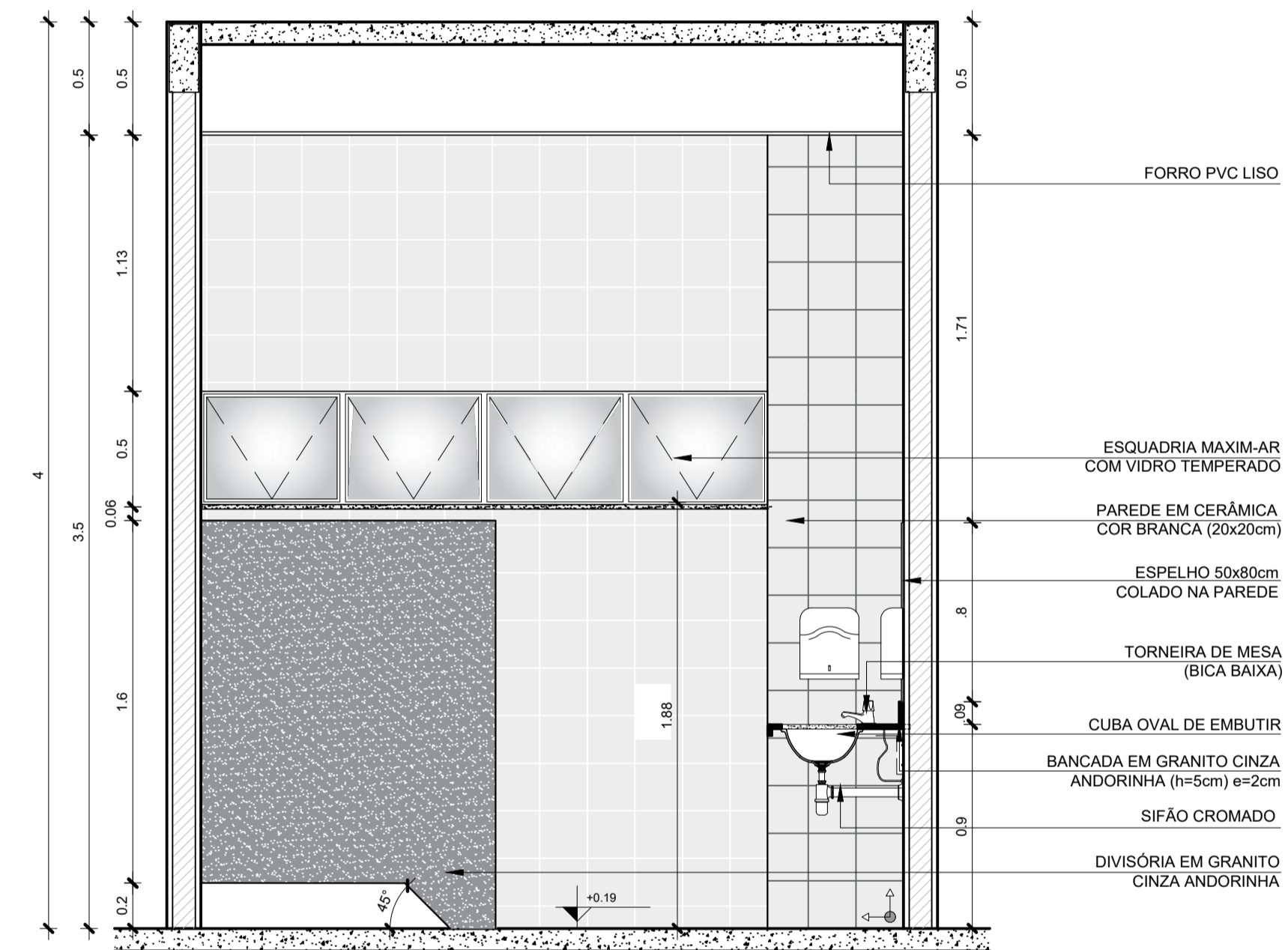
NOTA:
CONFORME O MANUAL DE PADRÃO DE OCUPAÇÃO E DIMENSIONAMENTO DE AMBIENTES EM IMÓVEIS INSTITUCIONAIS DA ADMINISTRAÇÃO PÚBLICA FEDERAL DIRETA, AUTÁRQUICA E FUNDACIONAL (produzido pela Secretaria de Coordenação e Governança do Patrimônio da União do Ministério da Economia – é um instrumento explicativo, auxiliar ao cumprimento da Portaria Conjunta nº 38, de 31 de julho de 2020, https://www.gov.br/briconeomia/gestao-servicos-e-proc/producoes-de-conteudo/publicacoes/gias-e-manuais/manual_racionaliza_08set2020.pdf) A ÁREA CONSTRUIDA É A SOMATÓRIA DAS ÁREAS COBERTAS TOTAIS DE UMA EDIFICAÇÃO, QUE INCLUI AS ÁREAS DE PROJEÇÃO DE PAREDES E EXCLUI AS ÁREAS DE PROJEÇÃO DE COBERTURAS EM BALANÇO COM ATÉ 1,20 M (UM METRO E VINTE CENTÍMETROS) DE AFASTAMENTO.

NOTAS:
- MEDIDAS EM METROS;
- VERIFICAR DETALHES CONSTRUTIVOS
- EM CASO DE CONFLITO DE INFORMAÇÕES ENTRE O PROJETO GRÁFICO E O MEMORIAL DESCRITIVO, PREVALECE A INFORMAÇÃO CONTIDA NOS DESENHOS;
- NBR 9050-20 - NORMA DE ACESSIBILIDADE.
- LEI DE ACESSIBILIDADE Nº 13.146/2015.
- ALTERAÇÕES NESTE PROJETO SOMENTE COM AUTORIZAÇÃO EXPRESSA DO AUTOR

REFERÊNCIAS:
- PLANILHA DE QUANTITATIVOS
- MEMORIAL DESCRITIVO E ESPECIFICAÇÕES TÉCNICAS



Banheiros Feminino e Masculino
Vista 2
Escala 1/25

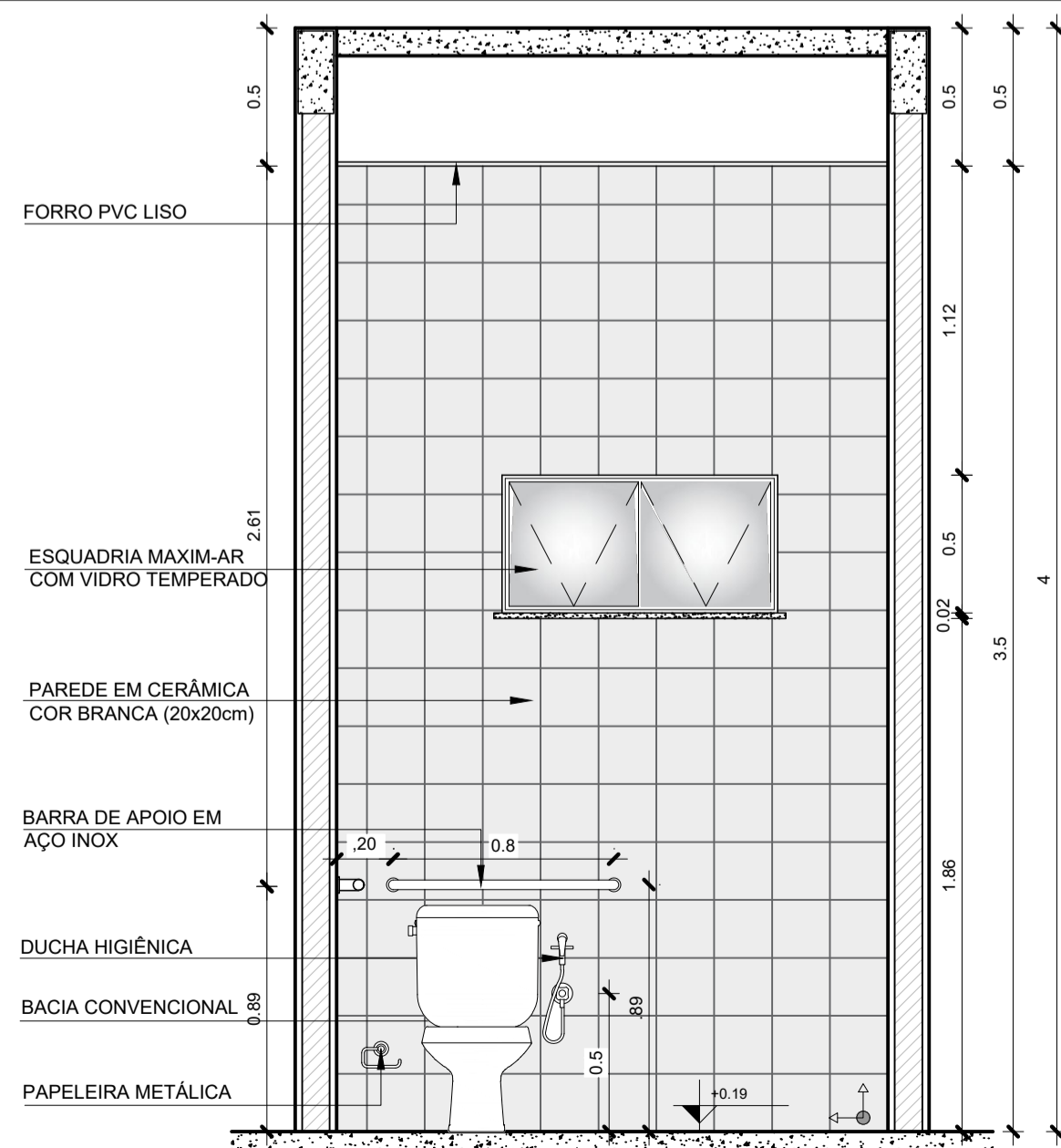


Banheiros Feminino e Masculino
Vista 3
Escala 1/25

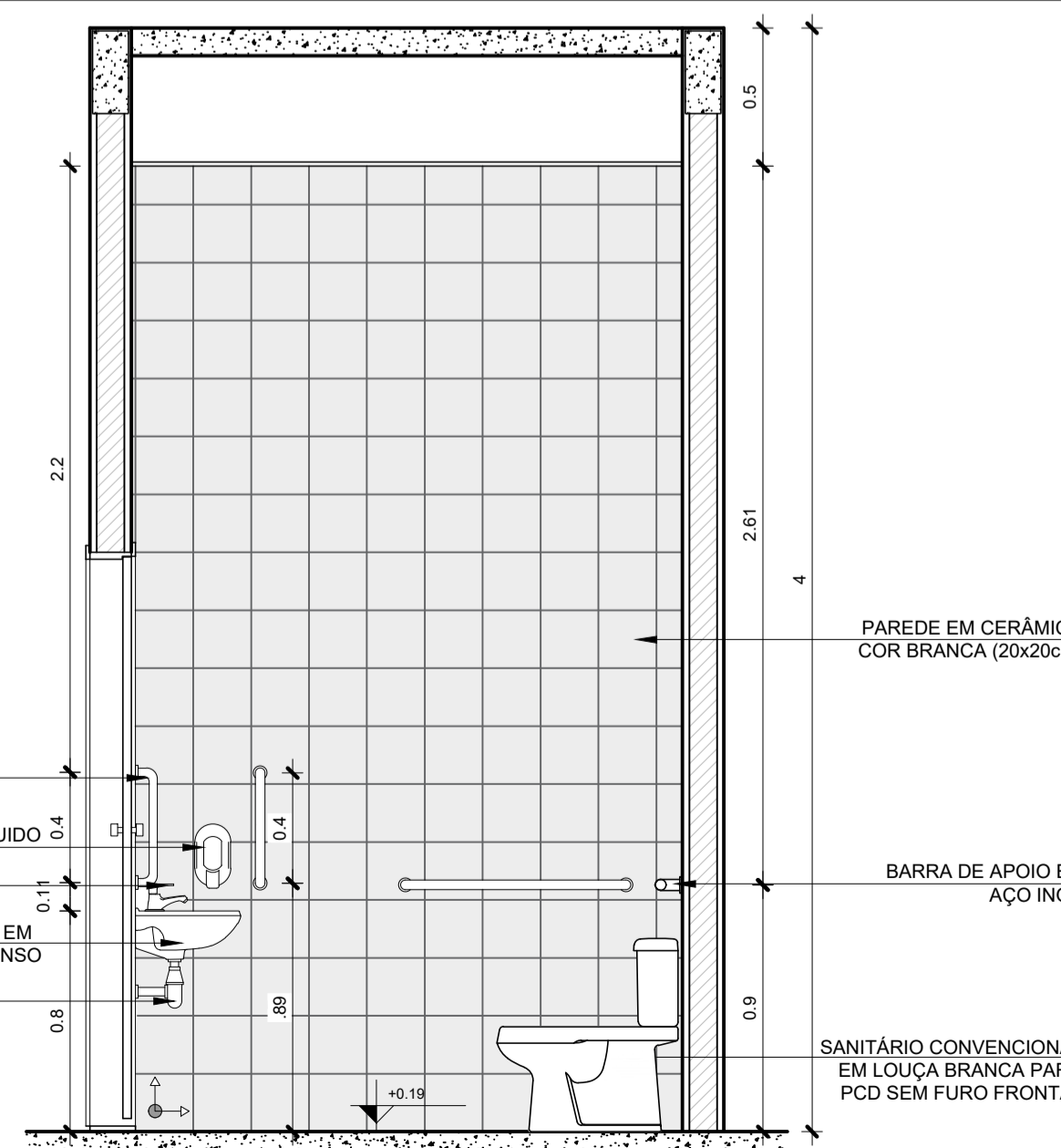
CARIMBOS:

PROPRIETÁRIO: PREFEITURA MUNICIPAL DE RURÓPOLIS

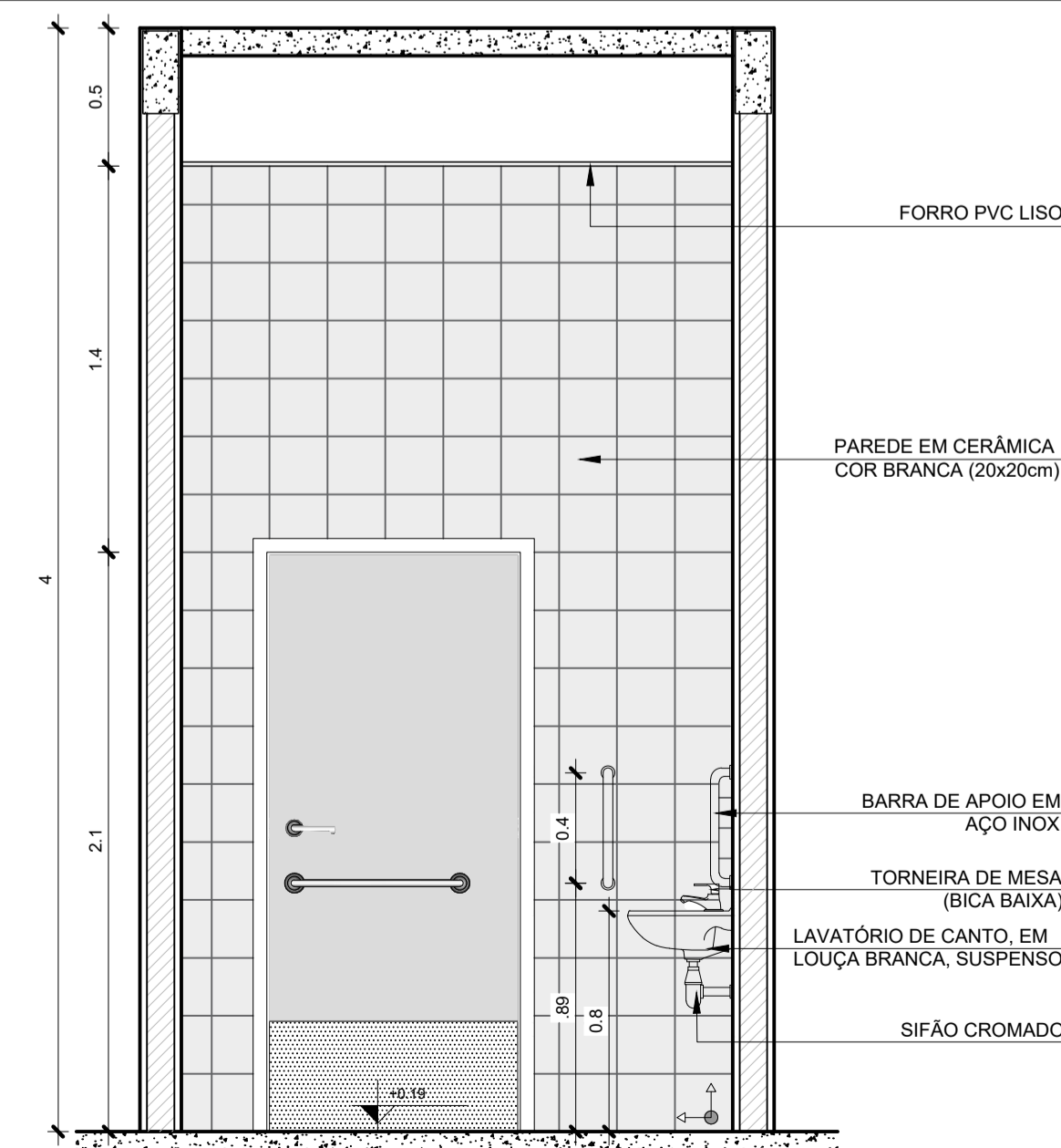
PROJETO: ARQª MARUZA BAPTISTA - CAUJ-28510-2/PA



Banheiros PCD Feminino e Masculino
Vista 1
Escala 1/25



Banheiros PCD Feminino e Masculino
Vista 2
Escala 1/25



Banheiros PCD Feminino e Masculino
Vista 3
Escala 1/25



Det. Altura Vaso Sanitario
Escala 1/15

PROJETO: ARQª MARUZA BAPTISTA - CAUJ-28510-2/PA

PREFEITURA MUNICIPAL DE RURÓPOLIS

ASSUNTO: TERMINAL RODOVIÁRIO DE RURÓPOLIS/PA

LOCAL: AV. PRESIDENTE MEDICI, S/Nº, TERMINAL INTERMUNICIPAL DO MUNICÍPIO DE RURÓPOLIS/PA

CONTEÚDO: BHO, FEM, E MASC. - VISTA 1 A 3
BHO, PCD FEM, E MASC. - VISTA 1 A 3

DESIGNHO CAD: MNB AMORAS / KAURIA GOMES

DATA: FEVEREIRO/2022

ÁREA: 2.309,60 m²

REV: 00 DATA: Fev/22

ESCALA: INDICADA

BRANCHA: ARQ

10/11